

WYBORY UZUPEŁNIAJĄCE DO RADY GMINY W GMINIE DO 20 TYS. MIESZKAŃCÓW

| | | | | |
|--------------------|---|---|------------------|---|
| Okręg wyborczy nr: | * | 8 | Liczba mandatów: | 1 |
|--------------------|---|---|------------------|---|

ZESTAWIENIE WYNIKÓW GŁOSOWANIA W OKRĘGU WYBORCZYM

Zestawienie wyników głosowania w okręgu wyborczym nr 8, utworzonym dla wyboru Rady Gminy Wąpielsk sporządzone dnia 18 lipca 2021 r. przez Gminną Komisję Wyborczą w Wąpielsku.

Komisja stwierdza, że otrzymała protokół głosowania od 1 obwodowej komisji wyborczej właściwej dla okręgu i na podstawie tego protokołu ustaliła następujące wyniki głosowania w okręgu:

| | | | | | |
|----|---|---|---|---|---|
| 1 | Liczba wyborców uprawnionych do głosowania (<i>umieszczonych w spisie, z uwzględnieniem dodatkowych formularzy</i>) w chwili zakończenia głosowania | * | 1 | 8 | 1 |
| 1a | w tym umieszczonych w części A spisu wyborców (<i>obywatele polscy</i>) | * | 1 | 8 | 1 |
| 1b | w tym umieszczonych w części B spisu wyborców (<i>obywatele UE niebędący obywatelami polskimi</i>) | * | * | * | 0 |

Uwaga! Suma liczb z pkt 1a i 1b **musi być** równa liczbie z pkt 1.

| | | | | | |
|----|---|---|---|---|---|
| 2 | Liczba wyborców, którym wydano karty do głosowania (<i>liczba podpisów w spisie oraz adnotacje o wydaniu karty bez potwierdzenia podpisem w spisie</i>) | * | * | 5 | 8 |
| 2a | w tym w części A spisu wyborców (<i>obywatele polscy</i>) | * | * | 5 | 8 |
| 2b | w tym w części B spisu wyborców (<i>obywatele UE niebędący obywatelami polskimi</i>) | * | * | * | 0 |

Uwaga! Suma liczb z pkt 2a i 2b **musi być** równa liczbie z pkt 2.

| | | | | | |
|----|--|---|---|---|---|
| 3 | Liczba wyborców głosujących przez pełnomocnika (<i>liczba kart do głosowania wydanych na podstawie aktów pełnomocnictwa otrzymanych przez obwodowe komisje wyborcze</i>) | * | * | * | 1 |
| 4 | Liczba wyborców, którym wysłano pakiety wyborcze | * | * | * | 0 |
| 5 | Liczba otrzymanych kopert zwrotnych w głosowaniu korespondencyjnym | * | * | * | 0 |
| 5a | Liczba kopert zwrotnych w głosowaniu korespondencyjnym, w których nie było oświadczenia o osobistym i tajnym oddaniu głosu | * | * | * | 0 |
| 5b | Liczba kopert zwrotnych w głosowaniu korespondencyjnym, w których oświadczenie nie było podpisane przez wyborcę | * | * | * | 0 |
| 5c | Liczba kopert zwrotnych w głosowaniu korespondencyjnym, w których nie było koperty na karty do głosowania | * | * | * | 0 |
| 5d | Liczba kopert zwrotnych w głosowaniu korespondencyjnym, w których znajdowała się niezaklejona koperta na karty do głosowania | * | * | * | 0 |
| 5e | Liczba kopert na karty do głosowania w głosowaniu korespondencyjnym wrzuconych do urny | * | * | * | 0 |

Uwaga! Liczba z pkt 5 nie może być większa od liczby z pkt 4. Suma liczb z pkt 5a–5e nie może być mniejsza od liczby z pkt 5.

| | | | | | |
|----|---|---|---|---|---|
| 6 | Liczba kart wyjętych z urny | * | * | 5 | 8 |
| 6a | w tym liczba kart wyjętych z kopert na karty do głosowania w głosowaniu korespondencyjnym | * | * | * | 0 |

Uwaga! Liczba z pkt 6 pomniejszona o liczbę z pkt 6a powinna być równa liczbie z pkt 2. Dodatkowo liczba z pkt 6a nie powinna być większa od liczby z pkt 5e.

Główny Przewodniczący
Przewodnicząca
Zastępca Przewodniczącego
Przewodniczący
Przewodniczący
Przewodniczący
Przewodniczący



| | | | | | |
|---|--|---|---|---|---|
| 7 | Liczba kart nieważnych (innych niż urzędowo ustalone lub nieopatrzonych pieczęcią obwodowej komisji wyborczej) | * | * | * | 0 |
| 8 | Liczba kart ważnych | * | * | 5 | 8 |

Uwaga! Suma liczb z pkt 7 i 8 **musi być** równa liczbie z pkt 6.

| | | | | | |
|----|--|---|---|---|---|
| 9 | Liczba głosów nieważnych (z kart ważnych) | * | * | * | 0 |
| 9a | w tym z powodu postawienia znaku „X” obok nazwiska dwóch lub większej liczby kandydatów | * | * | * | 0 |
| 9b | w tym z powodu niepostawienia znaku „X” obok nazwiska żadnego kandydata | * | * | * | 0 |
| 9c | w tym z powodu postawienia znaku „X” wyłącznie obok nazwiska skreślonego kandydata (art. 436 § 1 Kodeksu wyborczego) | * | * | * | 0 |

Uwaga! Suma liczb z pkt 9a – 9c **musi być** równa liczbie z pkt 9.

| | | | | | |
|----|---|---|---|---|---|
| 10 | Liczba głosów ważnych oddanych łącznie na wszystkie listy kandydatów (z kart ważnych) | * | * | 5 | 8 |
|----|---|---|---|---|---|


Uwaga! Suma liczb z pkt 9 i 10 **musi być** równa liczbie z pkt 8.

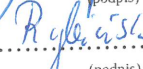
11. Na poszczególne listy kandydatów i umieszczonego na nich kandydata oddano następujące liczby głosów ważnych:

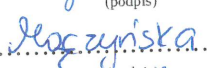
| | | | | | |
|---|--|---|---|---|---|
| 1 | ŻUCHOWSKI Zbigniew zgłoszony przez KWW ZBIGNIEWA ŻUCHOWSKIEGO, Lista nr 1 | * | * | 2 | 9 |
| 2 | MURAWSKI Zdzisław zgłoszony przez KWW ZDZISŁAWA MURAWSKIEGO, Lista nr 2 | * | * | * | 6 |
| 3 | GRZĄDZIELEWSKA Anna zgłoszona przez KWW ANNY GRZĄDZIELEWSKIEJ, Lista nr 3 | * | * | 2 | 3 |

Przy sporządzeniu protokołu obecni byli członkowie Komisji:

- 1) Cieszyński Edward - Przewodniczący
- 2) Rybińska Monika - Zastępca Przewodniczącego
- 3) Mączyńska Justyna - Członek
- 4) Murawska Dorota Małgorzata - Członek
- 5) Pawlicka Małgorzata - Członek
- 6) Rempuszevska Anna - Członek
- 7) Rybiński Marek - Członek
- 8) Trędewicz Marzena - Członek
- 9) Wiśniewska Wioletta - Członek



 (podpis)


 (podpis)


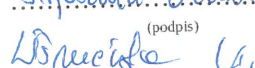
 (podpis)


 (podpis)


 (podpis)


 (podpis)


 (podpis)


 (podpis)


 (podpis)





Grzegorz Rybiński *Stefania Maciejowska* *Mariusz Młot* *Robert Rosol* *Rafał J. K.*

